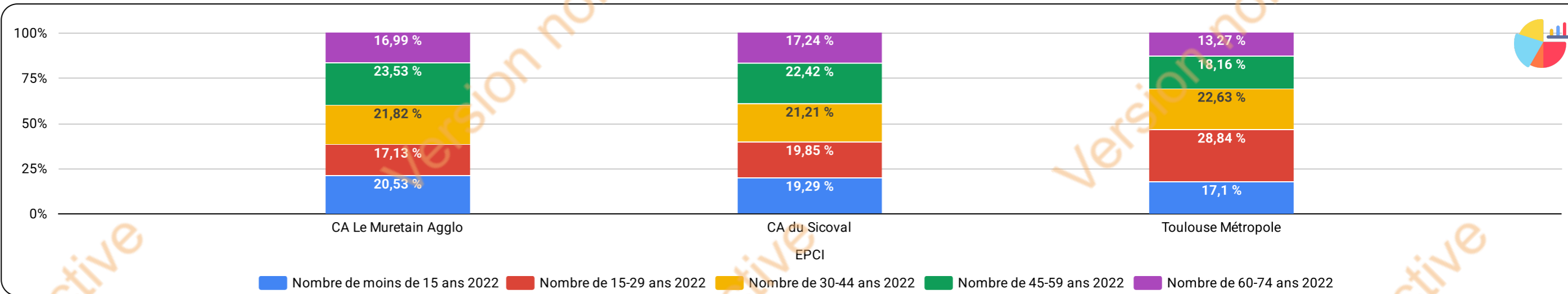


Rapport interactif Maison du don Galilée

- Page 1 - Vue globale
- Page 2 - Zoom sur la démographie CA du Sicoval
- Page 3 - Zoom sur les entreprises CA du Sicoval et potentialités donneurs sang et plasma

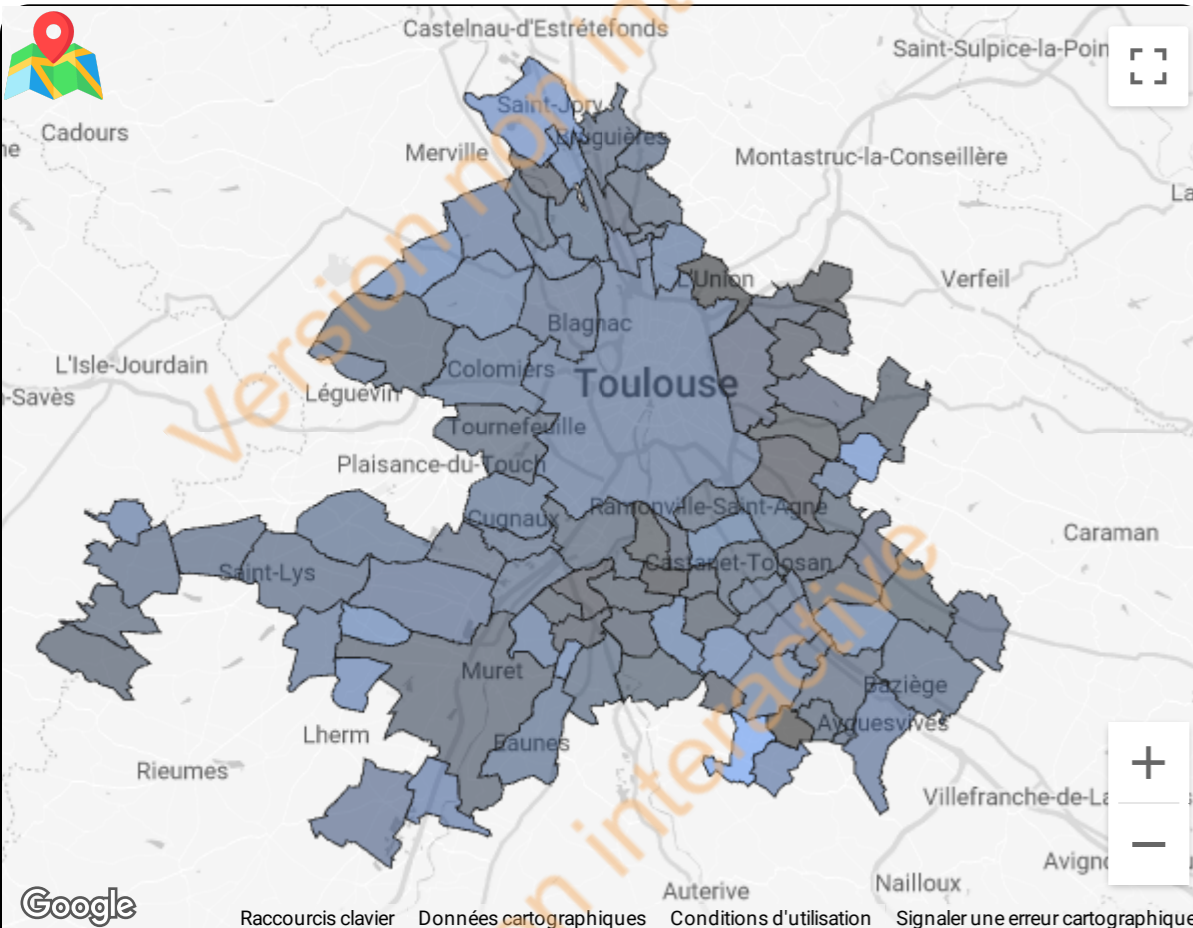
Graphique 1 - Interactif : Pyramide des âges moins de 15 ans à 74 ans par EPCI

- EPCI
- Nb communes**
- CA Le Muretain Agglo 25
 - CA du Sicoval 36
 - Toulouse Métropole 37

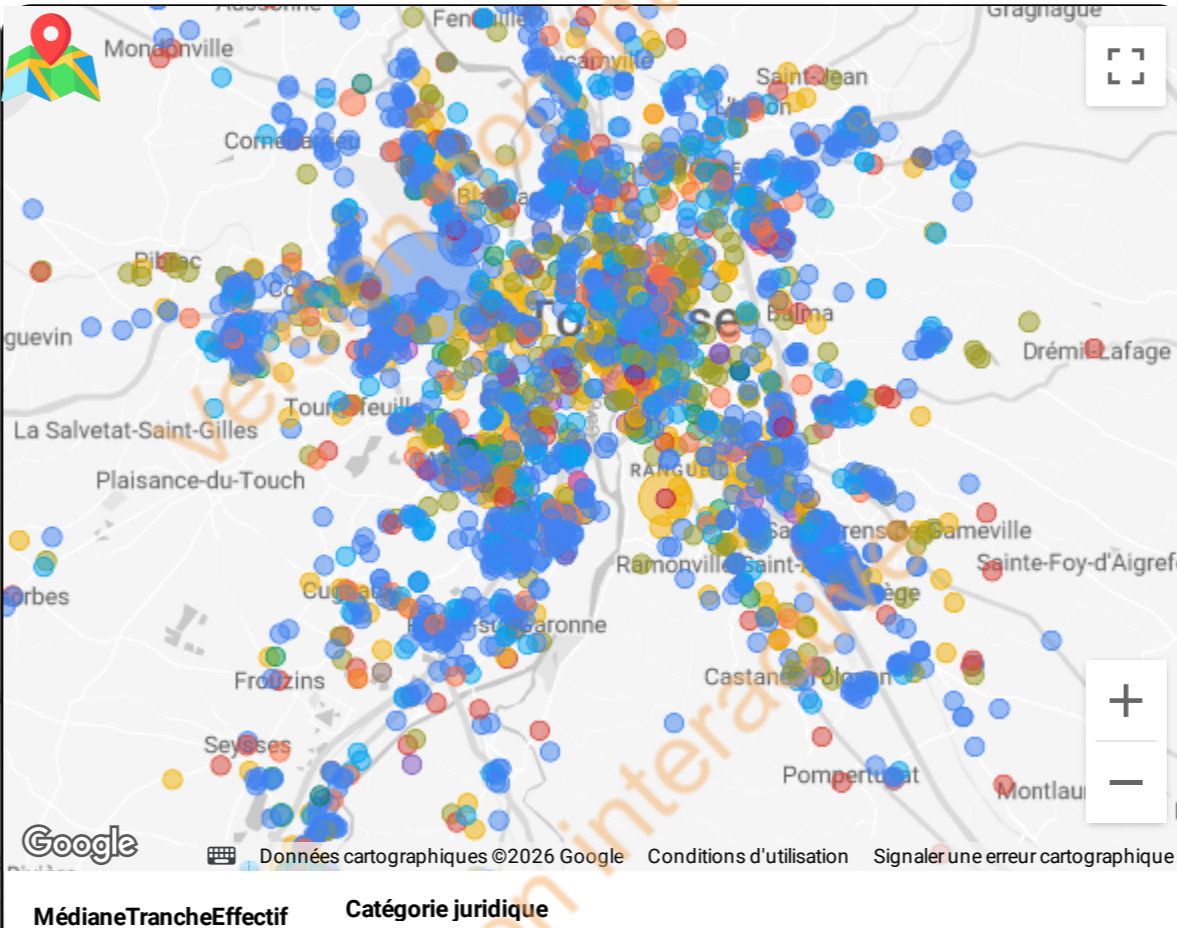


Metric_Selector: Indice de jeunesse 2022

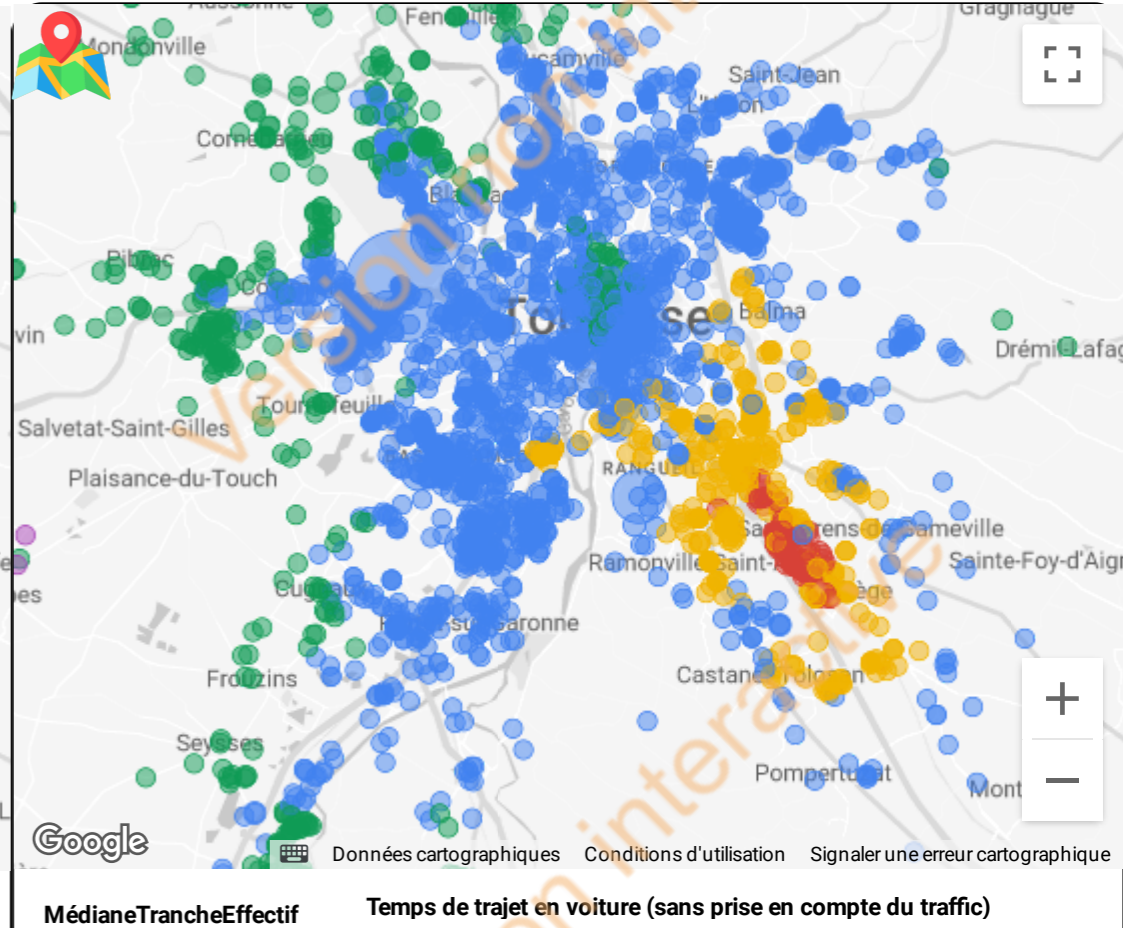
Carte 1 - Interactif : Indicateurs démographiques pertinent pour le don



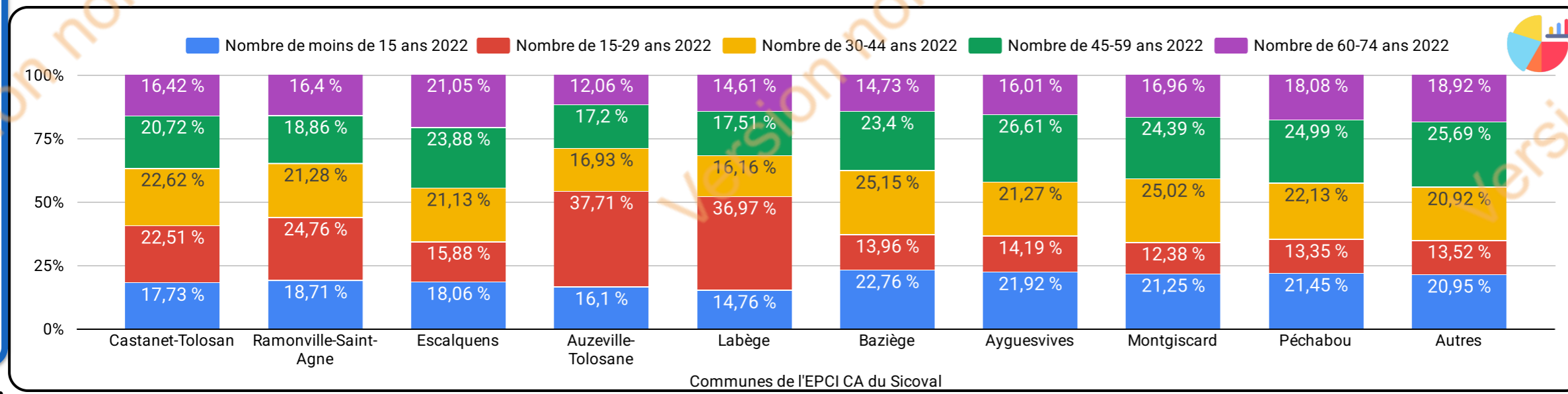
Carte 2 - Interactif : Entreprises selon effectif et catégorie juridique



Carte 3 - Interactif : Entreprise selon temps en voiture (isochrone) vers la maison du don Galilée



Graphique 2 - Interactif : Pyramide des âges -15 ans à 74 ans sur l'EPCI CA du Sicoval



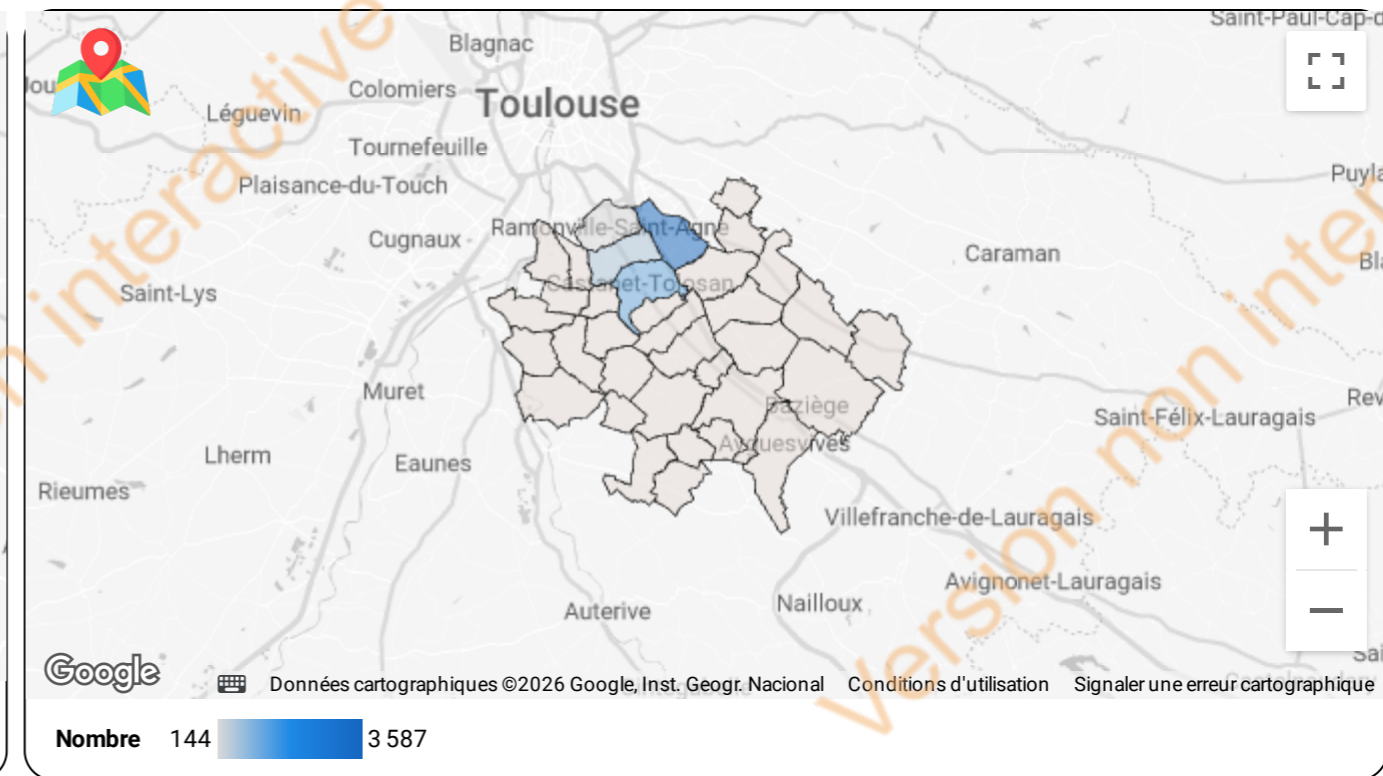
Communes	Maire 2026
1. Aureville	Dominique ANDRÉ
2. Auzeville-Tolosane	Alice MELLAC
3. Auzielle	Étienne BREMAND
4. Ayguesvives	Victor PETITDIDIER
5. Baziège	Jean-François ROUSSEL
6. Belberaud	Rafaël SORROCHE
7. Belbèze-de-Lauragais	Catherine GAVEN
8. Castanet-Tolosan	Pascal CHICOT
9. Clermont-le-Fort	Elisabeth GIACHETTO

Tableau 1 : Elus 2026

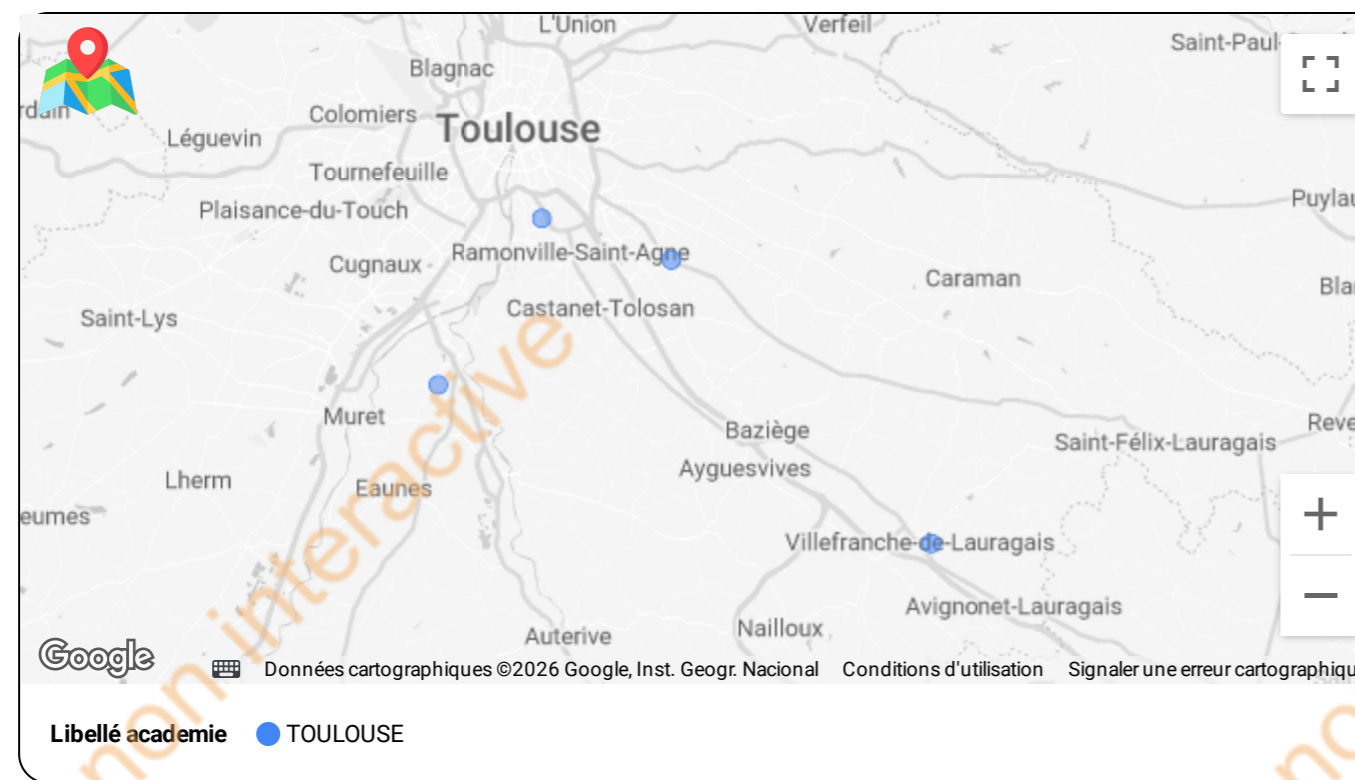
Carte 4 - Interactif : Lieux de collecte EFS



Carte 6 - Interactif : Effectifs des établissements d'enseignements supérieur



Carte 5 - Interactif : Lycée de secteur CA du Sicoval



Carte 7 - Interactif : Actifs travaillant en dehors de leur commune de résidence

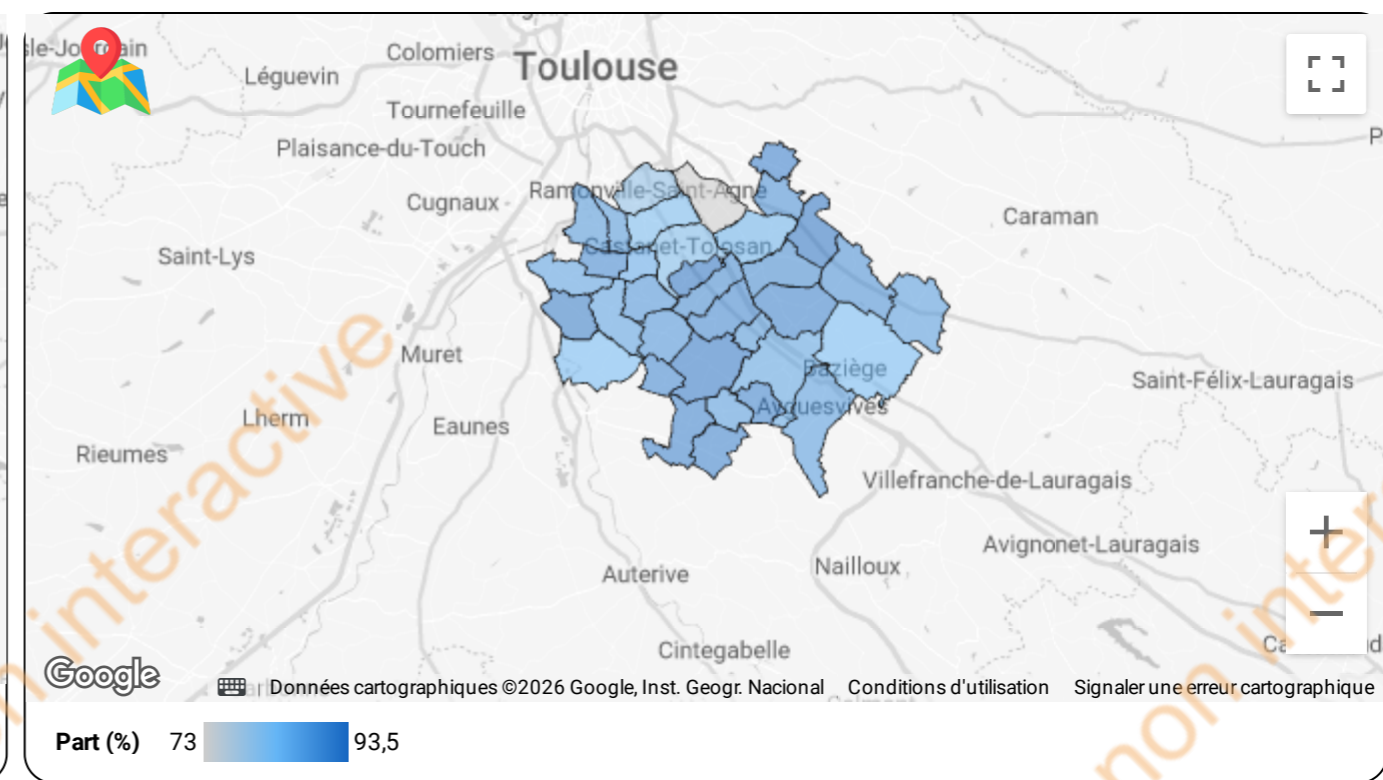
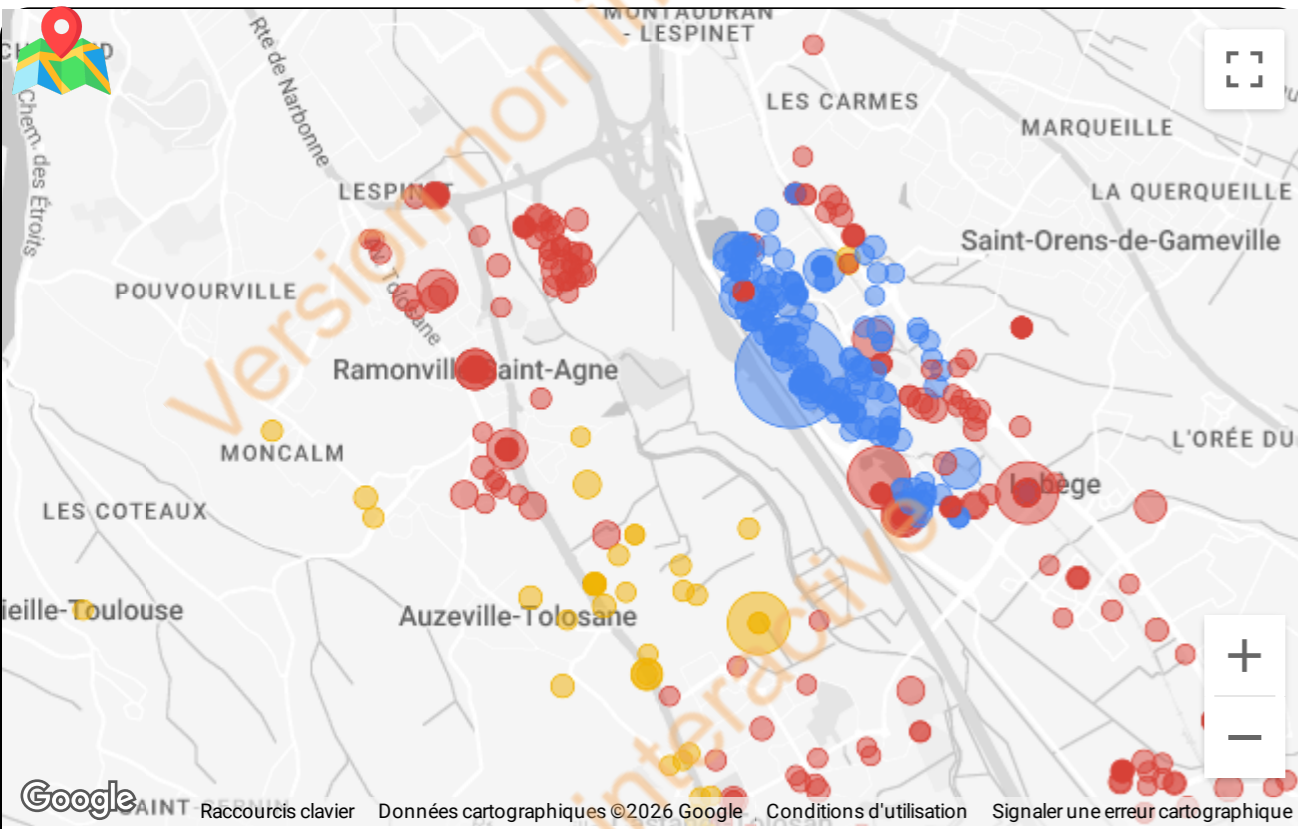




Tableau 2 - Interactif : Entreprise de(s) la commune(s) par ordre décroissant d'effectif salarié

Communes	Entreprises	Catégorie juridique	Activité principale	Médiane tranche effec...
1. Labège	COMMUNAUTE D'AGGLOMERATION DU SICOVAL	Etablissement public administratif	Administration publique	1 603
2. Ramonville-Saint-Agne	AGIR SOIGNER EDUQUER INCLURE	Association loi 1901 ou assimilé	Santé humaine et action sociale	932
3. Labège	BERGER LEVRAULT	Société par actions simplifiée	Information et communication	749,5
4. Auzeville-Tolosane	INSTITUT NATIONAL DE RECHERCHE POUR L'AGRICULTURE L'ALIMENTATION ET L'ENVIRONNEMENT	Etablissement public administratif	Activités spécialisées, scientifiques et techniques	749,5
Total général				33 942,5

Carte 8 - Interactive : Entreprises (CA du Sicoval) selon temps en voiture (isochrone) vers la maison du don Galilée



MédianeTrancheEffectif
 14,5 • ● 1 603
 Temps de trajet en voiture (sans prise en compte du trafic)
 ● 1. Moins de 5 min ● 2. 5-10 min ● 3. 10-20 min ● 4. 20-30 min ● 5. 30+ min

Tableau 3

Classe temps trajets ^	Effectif total estimé (médiane)	Scénario BAS		Scénario NEUTRE		Scénario HAUT	
		Donneur s sang bas	Dons sang bas	Donneur s sang neutre	Dons sang neutre	Donneur s sang haut	Dons sang haut
1. Moins de 5 min	17 082	447	837	837	1 128	1 103	1 591
2. 5-10 min	48 897,5	1 028	1 328	1 891	2 733	2 629	3 766
3. 10-20 min	360 146,5	5 499	7 765	8 511	14 256	13 526	19 835
4. 20-30 min	72 542,5	447	593	1 077	1 500	1 489	1 867
5. 30+ min	2 258	0	2	16	18	18	31
Total général	500 926,5	7 421	10 525	12 332	19 635	18 765	27 090

Classe temps trajets ^	Effectif total estimé (médiane)	Donneurs plasma bas		Donneurs plasma neutre		Donneurs plasma haut	
		Dons plasma bas	Dons plasma neutre	Dons plasma neutre	Dons plasma haut	Dons plasma haut	
1. Moins de 5 min	17 082	111	308	262	654	397	1 020
2. 5-10 min	48 897,5	143	437	352	1 121	843	2 092
3. 10-20 min	360 146,5	587	2 259	2 216	6 101	3 399	9 316
4. 20-30 min	72 542,5	40	141	141	452	431	1 178
5. 30+ min	2 258	0	0	0	0	0	0
Total générale...	500 926,5	881	3 145	2 971	8 330	5 070	13 622

